

รายละเอียดคุณลักษณะเฉพาะคลิปหนีบเส้นเลือด ๕ มิลลิเมตร

โรงพยาบาลร้อยเอ็ด


คุณสมบัติทั่วไป สำหรับหนีบเส้นเลือด และ ท่อถุงน้ำดีในการผ่าตัดด้วยกล้อง


คุณลักษณะเฉพาะ

๑. สำหรับหนีบเส้นเลือด และ ท่อถุงน้ำดี ในการผ่าตัดด้วยกล้อง
๒. มีขนาดเส้นผ่าศูนย์กลางก้านเครื่องมือไม่เกิน 5 มม.
๓. เมื่อคลิปหนีบแล้วจะยาวไม่น้อยกว่า 8.5 มม.
๔. คลิปหนีบเป็นรูปตัว U โดยปลายคลิปจะปิดก่อน เพื่อป้องกันเส้นเลือดเลื่อนหลุด
๕. สามารถหมุนปรับมุมปากคลิปได้ 360 องศา ด้วยการหมุนปุ่มที่ด้ามจับ
๖. มีแถบสีแสดงที่ทำยด้ามจับ เมื่อ Clip หมด
๗. มีระบบปลอดภัย ปากจะล็อกโดยเปิดค้างไว้ เมื่อคลิปหมด เพื่อป้องกันการหนีบตัดเส้นเลือด
๘. มีระบบผิวสัมผัสด้านในตัวคลิป มีลักษณะเป็นปุ่มนูนสลับกับร่องลึกเพื่อเพิ่มความแข็งแรงในการจับยึดเนื้อเยื่อมากกว่าปกติ
๙. บรรจุในซองปราศจากเชื้อ พร้อมใช้งาน

เงื่อนไขอื่นๆ


๑. เป็นผลิตภัณฑ์ที่ทางโรงพยาบาลเคยใช้มาก่อน หรือผ่านการทดลองประเมินว่ามีประสิทธิภาพในการใช้งานในโรงพยาบาล เพื่อความปลอดภัยของผู้ป่วย
๒. หลังจากส่งมอบผลิตภัณฑ์แล้ว หากมีความชำรุดเสียหายในบางชิ้นหรือบางส่วน บริษัทยินยอมให้แลกเปลี่ยนหรือชดเชยผลิตภัณฑ์ที่ไม่ชำรุดเสียหายโดยไม่คิดราคา และมีอายุของผลิตภัณฑ์เกิน ๑ ปีขึ้นไป

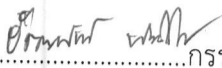
ลงชื่อ..........ประธานกรรมการ
(นางสาวอรทัย สีสเมืองชัย)


ลงชื่อ..........กรรมการ
(นางธัญญพัทธ์ พัฒนโชติวรรณนท์)

ลงชื่อ..........กรรมการ
(นายชวิน มุลมณี)

๓. เป็นผลิตภัณฑ์ที่ได้รับรองมาตรฐานจากสหรัฐอเมริกา หรือ ยุโรป
๔. ต้องมีหนังสือใบจดทะเบียนสถานประกอบการผลิตเครื่องมือแพทย์ หรือใบจดทะเบียนสถานประกอบการนำเข้าเครื่องมือแพทย์ และหนังสือรับรองประกอบการนำเข้าเครื่องมือแพทย์ ที่ออกให้โดยสำนักงานคณะกรรมการอาหารและยา
๕. ต้องมีหนังสือแต่งตั้งการเป็นตัวแทนจำหน่ายจากบริษัทผู้ผลิต หรือได้รับหนังสือรับรองการแต่งตั้งจากบริษัทผู้แทนจำหน่าย

ลงชื่อ..........ประธานกรรมการ
(นางสาวอรทัย สืบเมืองซ้าย)

ลงชื่อ..........กรรมการ
(นางธัญญพัทธ์ พัฒนโชติวรรณนท์)

ลงชื่อ..........กรรมการ
(นายชวิน มุสมณี)